



Poštovani/a,

obavjestavamo Vas da su u toku pripreme za organizovanje skupa u organizaciji našeg udruženja. Obzirom da ćemo predavanja organizovati online-uživo, organizator će pripremiti sve neophodne aktivnosti za nesmetano odvijanje ovog skupa. Tokom online predavanja, svaki polaznik će nesmetano moći da prati nastavu uživo i da postavlja pitanja predavaču (nakon završetka predavanja).

Skrećemo pažnju da će polaznici biti u prilici da uživo prate sve prezentacije koje predavač otvara na svom kompjuteru + da vide predavača uživo, uz podsjećanje da ovaj skup možete pratiti sa bilo koje lokacije (od kuće, posla...) uz uslov da imate kompjuter ili lap top, ili smart telefon, i da se povežete na kvalitetniji internet kako bi gledali nesmetano predavanja i postavljali pitanja.

Pošto već ima zainteresovanih koji bi od kuće gledali predavanja, sugerišemo da koristite slušalice (nije neophodno) kako bi mogli da nesmetano pratite predavača.

**Molimo zainteresovane delegate za učešće na online skupu, da testiraju funkcionisanje ove IT platforme, na način što će kliknuti na link (adresu) za direktan pristup “virtuelnoj prostoriji” gdje ćemo prenositi skup.**

Ova “virtuelna prostorija” će konstantno biti otvorena 1 dan prije termina predviđenog za online skup u period od 9-16 h, pa se zainteresovani kandidat uvijek može priključiti da provjeri da li sve funkcioniše kako treba sa Vašeg uređaja sa kojeg planirate da pristupite predavanjima. Skrećemo pažnju, da će svi zainteresovani kandidati moći da pristupaju “virtuelnoj prostoriji” potpuno nesmetano-bez ograničenja najkasnije do 30 minuta prije početka skupa, nakon čega ćemo pokrenuti “virtuelnu čekaonicu”.

Pokrenuti “virtuelnu čekaonicu” znači da kandidat prilikom uključivanja na skup (dakle 30 minuta prije početka skupa pa sve do samog održavanja skupa) “sačeka” da naša Administracija odobri pristup isključivo na bazi imena i prezimena koje kandidat upiše prilikom registracije učešća (vidjeti korak 3 iz nastavka).

**Ovo nam je potrebno kako bi smo onemogućili praćenje skupa od strane pojedinaca koji se nisu prijavili i uplatili kotizaciju za učešće, a bili su u prilici da preuzmu link iz ovog uputstva koje je objavljeno na našem javnom dijelu web sajta.**

**Link za pristup online skupu je**

<https://zoom.us/j/98999644311?pwd=S1RnKzNMYnpJSjIjBV2V5SWQrT0ppZz09>

U slučaju da klikom na navedeni link kandidat ne pristupi online seminaru, predložimo da kopirate kompletan link i „nalijepite ga” na mjesto predviđeno za upisivanje web stranica/adresa u okviru internet explorera koji koristite prilikom korišćenja interneta (Firefox, Google Chrome i slično).

Takođe koristimo priliku da Vas informišemo da smo pripremili posebnu IT platformu putem koje će polaznici moći da preuzmu prezentacije predavača kao i praktičan primjer u vezi predavanja, ali i video material/snimak predavanja koji će svaki registrovani polaznik moći da pregleda nesmetano neograničeni broj puta tokom sprovođenja ciklusa edukacije, nakon čega će naša IT platforma biti automatski zaključana.

Pristup našoj IT platformi je moguć putem adrese <http://dls-cg.com/login/index.php>

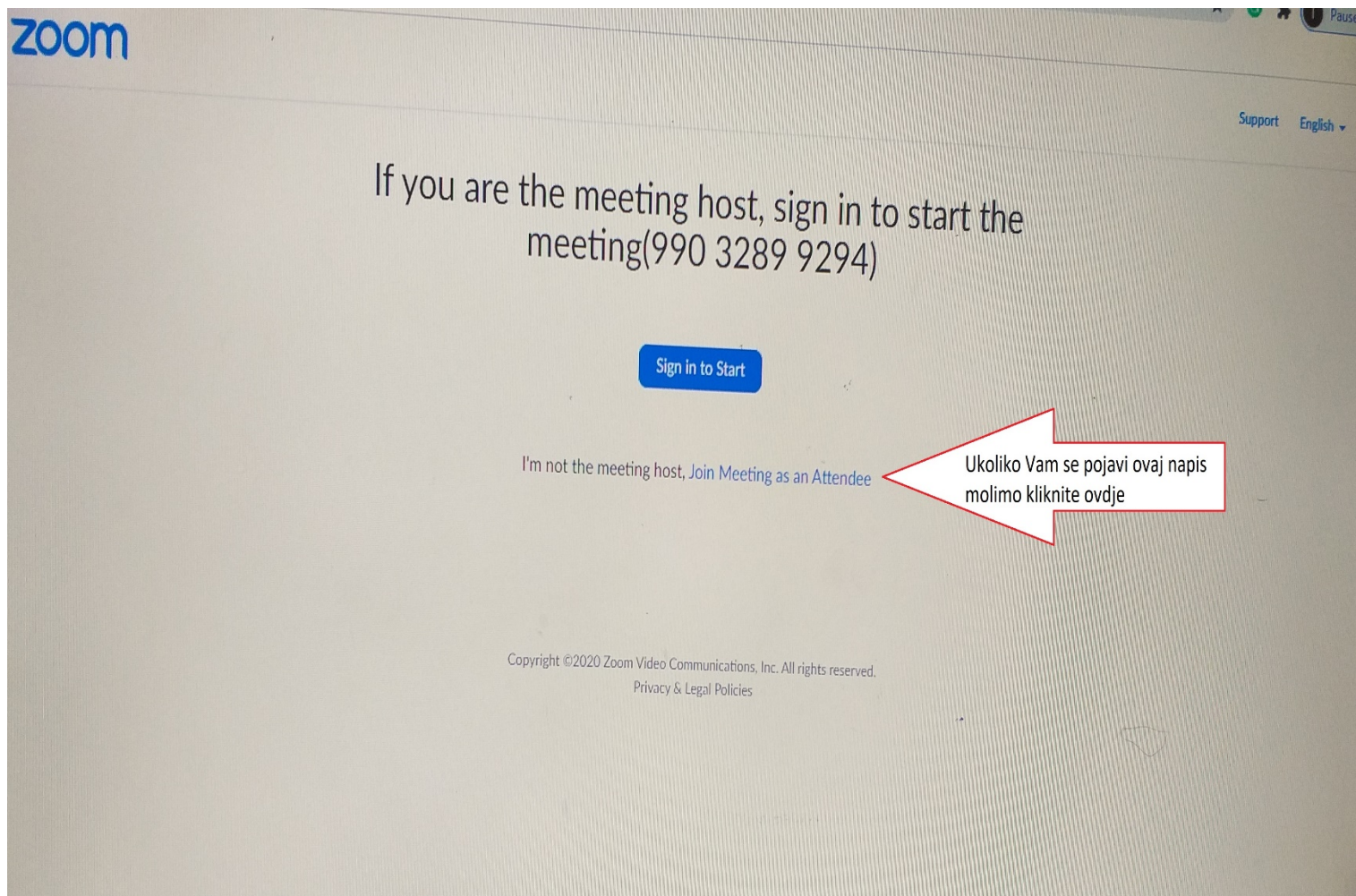
Korisničko ime i lozinku ćemo dostaviti pravovremeno kandidatima koji potvrde učešće na skupu i izvrše uplatu kotizacije.

**U nastavku šaljem slike koje dodatno pojašnjavaju korake za jednostavan pristup platformi preko Vašeg računara (Lap Top-a ili klasičnog računara) putem koje se može pratiti predavanje:**

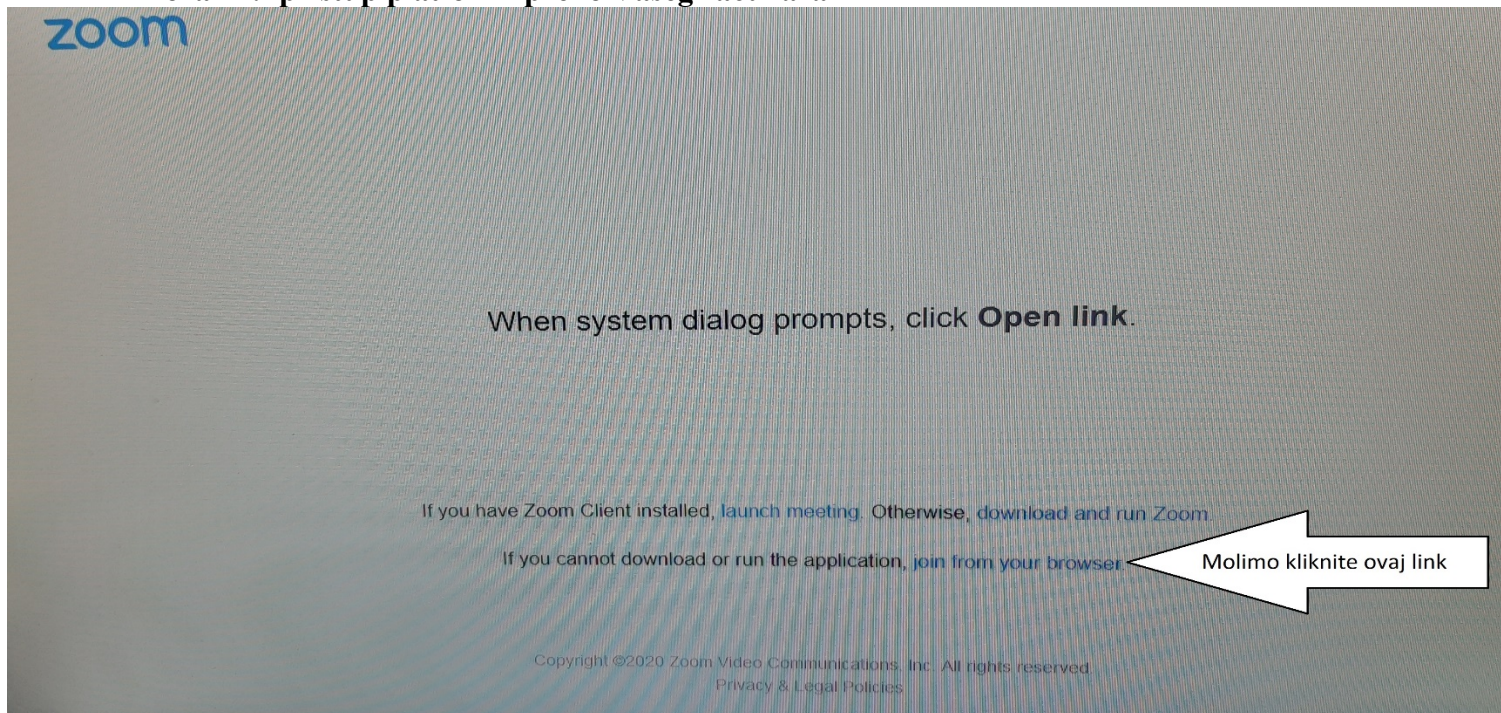
Napomena: Skrećemo pažnju da navedeni koraci nisu primjenjivi za pristup sa mobilnog telefona jer bi u tom slučaju kandidat bio u obavezi da instalira prvo zoom aplikaciju na svoj telefon, registruje se (otvori nalog) i tek onda može direktno pristupiti predavanjima putem prethodno navedenog linka.

Detaljnije korake za korišćenje ove IT platforme sa Vašeg lap topa/kompjutera ili mobilnog telefona dajemo u nastavku ovog uputstva.

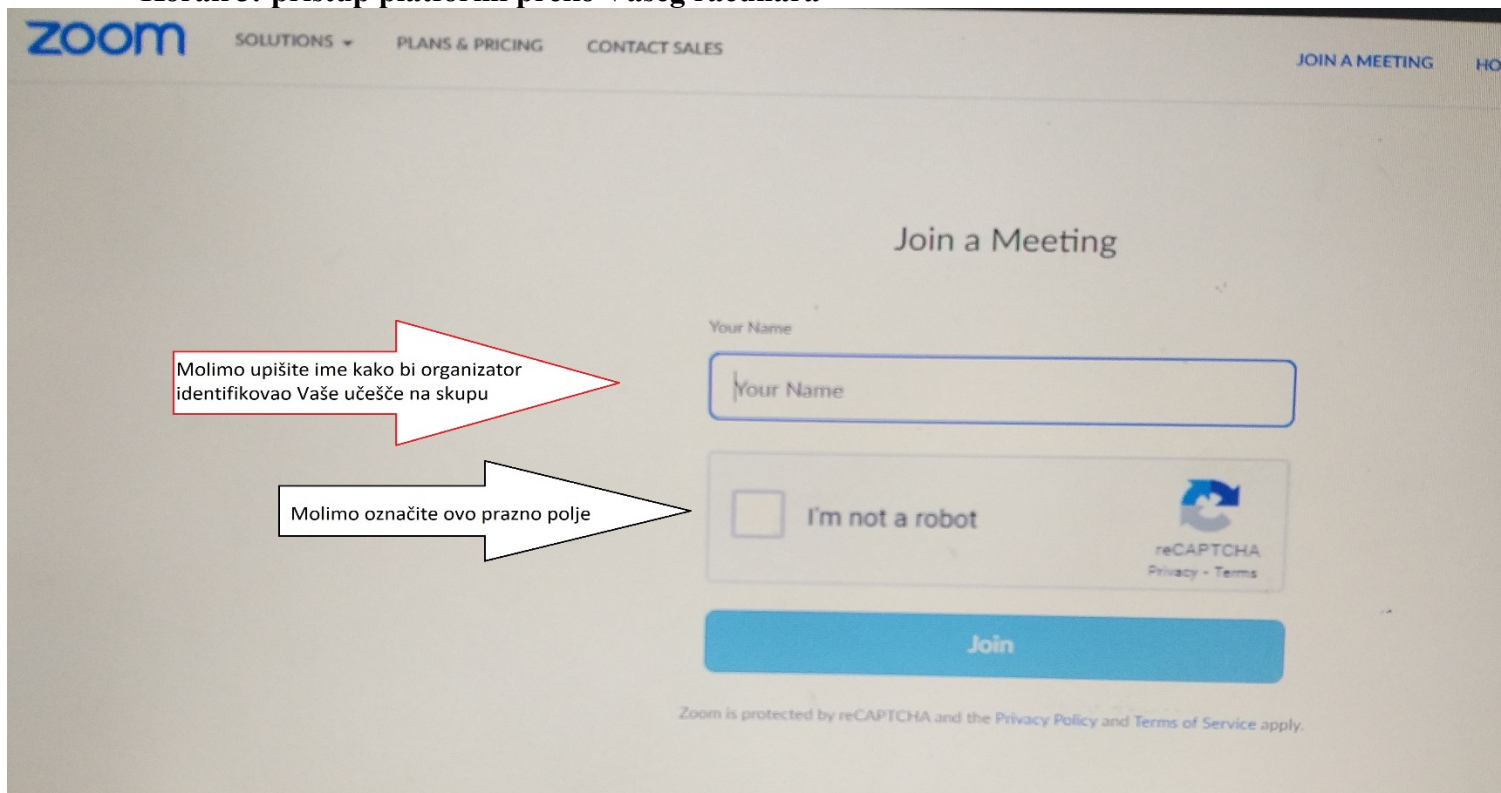
## Korak 1.-pristup platformi preko Vašeg računara



## Korak 2. -pristup platformi preko Vašeg računara



## Korak 3.-pristup platformi preko Vašeg računara




**Korak 4.-Ukoliko kandidat vidi ovu sliku onda je uspješno pristupio online platformi (virtuelnoj sobi) preko koje ce predavač vršiti predavanje uživo.**



## Korak 1.-pristup platformi preko Vašeg mobilnog telefona

Nakon klika na prethodno navedeni link za pristup online skupu, molimo pratite naredna uputstva/korake:



Kliknite na polje "Launch Meeting" samo ako već imate instaliranu zoom aplikaciju na Vašem mobilnom telefonu. Ukoliko je niste instalirali, potrebno je da prvo to uradite da bi se uključili na skup.

### Already installed Zoom?

[Launch Meeting](#)

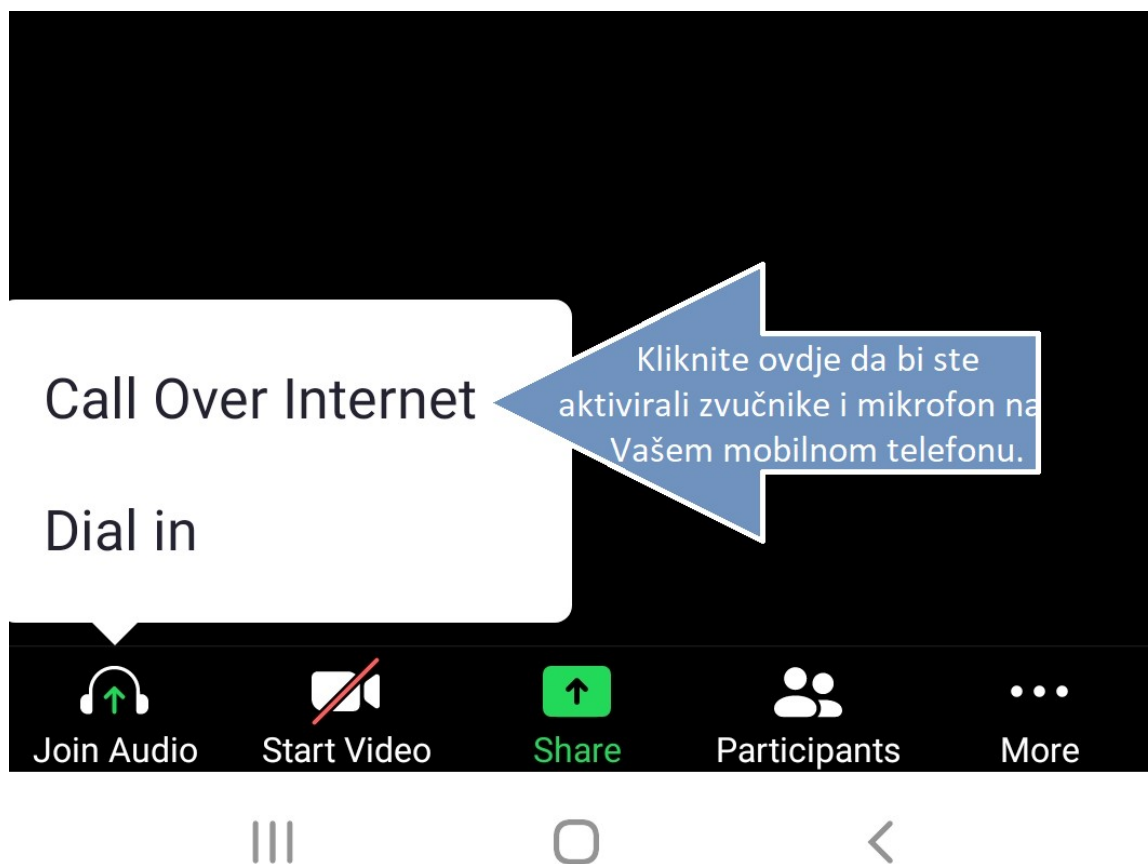
### First-time user of Zoom?

Download from

[Google Play](#)   [Zoom](#)

Kliknite ovdje da bi instalirali aplikaciju na Vašem telefonu

## Korak 2.-pristup platformi preko Vašeg mobilnog telefona



**U slučaju bilo kakvih dodatnih nedoumica molimo Vas kontaktirajte Administraciju na 069 585 005 ili 020 656 203 (radnim danima od 8-16 h)**